

Panduan Pengguna Talian Pixajoy Editor (Online Pixajoy Editor) Mini Softcover Photo Book 6" x 6" (Square), 36 Muka Surat & 48 Muka Surat

LANGKAH 1: Pilih Jenis Buku dan Saiz

- 1.1 Melayari laman web <http://www.pixajoy.com.my/ready-templates> . Pilih kategori Pre-Designed Theme Templates berdasarkan kegemaran anda
- 1.2 Pilih kaedah memuat turun - **"Versi Online / Online Version"** (** JANGAN tandakan versi Desktop)
- 1.3 Pilih Saiz Buku - **6" x 6" Square**
- 1.4 Pilih Jenis Buku - **Mini Softcover**
- 1.5 Pilih susun atur kegemaran anda dan klik **"Mulakan Projek Kosong / Start a Blank Project "** atau **"Membuat Buku / Make a Book"**

SELECT YOUR FAVOURITE CATEGORY:

1.1 ALL (122)	FAMILY (23)	BABYKIDS (24)	WEDDING (21)	LOVE (15)
TRAVEL (16)	FRIENDSHIP (7)	SCHOOL (8)	PET (1)	EVENT (6)
DAILY (1)				

SELECT DOWNLOAD METHOD: DESKTOP VERSION HELP? **1.2** ONLINE VERSION HELP?

BOOK SIZE **1.3**

- 5.7" x 4.2" Portrait
- 6" x 6" Square**
- 6" x 8" Landscape
- 8" x 6" Portrait
- 8" x 8" Square
- 10" x 8" Portrait
- 11" x 8" Portrait
- 8.5" x 11" Landscape
- 8.5" x 12" Landscape

BOOK TYPE **1.4**

- Mini Softcover**

ALL (59)

Choose from a variety of layout options, select up to ten book sizes, and make a book in as little as 1 hour.

[Start a Blank Project] **1.5**

<p>Colorful Trip [Make a Book]</p>	<p>Agi [Make a Book]</p>	<p>Colourful Spring [Make a Book]</p>
<p>Bottone [Make a Book]</p>	<p>Blue Diary [Make a Book]</p>	<p>Garden [Make a Book]</p>

LANGKAH 2: Membuat Projek Baru

Memulakan projek anda dengan memilih “Kaedah dalam Talian / Online Method” dan klik “Membuat Buku / Make a Book”

Agi

Like it? Share Now:
   



 Preview

Product Type : Mini Softcover
Size : 6" x 6" Square
Pages : 36 or 48 pages
Paper : Art Paper 150gsm with Protective Lamination (Same with Cover lamination)
Price : RM69.00

Online Method :

Make a Book

Offline Method :

Download Now

LANGKAH 3: Daftar Masuk / Daftar sebagai Ahli Baru

Daftar masuk dengan nama pengguna (**Username**) dan kata laluan (**Password**) anda atau mendaftar sebagai ahli baru jika anda bukan ahli Pixajoy sebelum ini.

Sign In

Sign In

Username

Forgotten Your Username?
Password

Forgotten Your Password?
 Remember Me

Sign In ✓


Create An Account

✓ **Save Your Project**
Please enter your details to save your project.

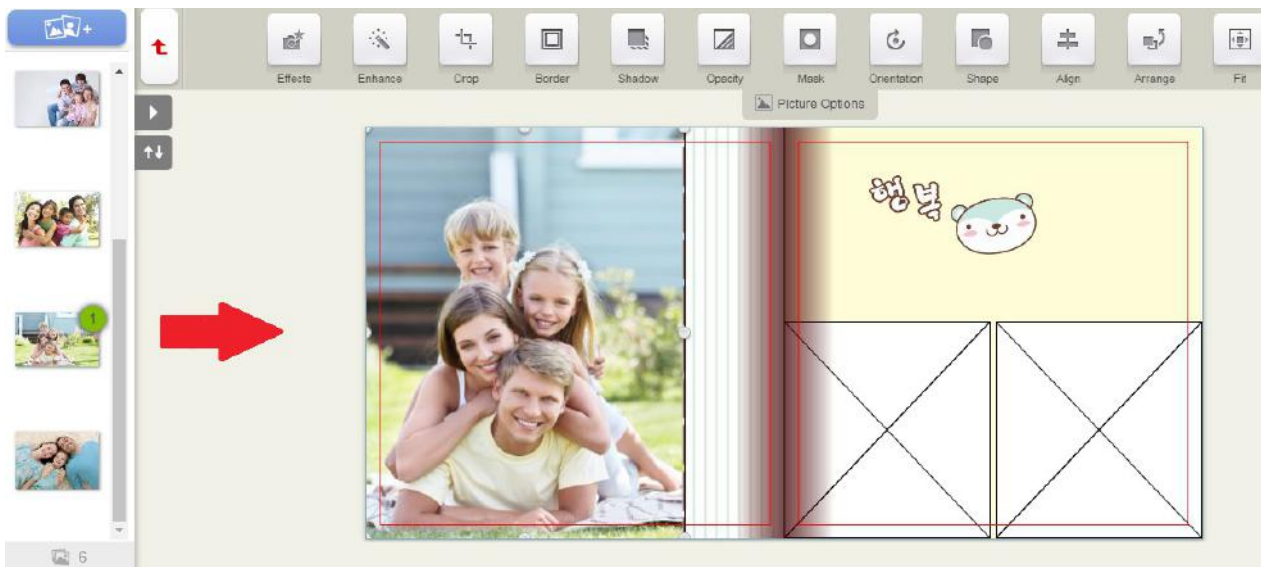
🗨 **Special Offers**
Create an account today to take advantage of our offers and promotions.

Sign Up ✓

LANGKAH 4: Mulakan Projek Anda

Klik pada “  ” icon untuk memuat naik gambar anda dalam folder foto anda. Gambar-gambar akan dimuatkan ke dalam pengurus gambar dan bersedia untuk digunakan.

Memulakan projek anda dengan hanya menarik dan melepas gambar ke halaman.



Nota: Pastikan **bar kemajuan hijau** di bawah gambar anda hilang sepenuhnya sebelum menyimpan projek untuk mengelakkan "**gambar hilang / missing picture**" semasa menghantar tempahan anda

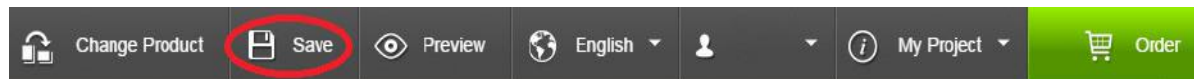
Tips:

- Menambah muka surat : Pilih “ **Muka Surat Pilihan / Page Option** ” > “ **Masukkan Muka Surat / Insert Page** ”
- Padam muka surat: Pilih “ **Muka Surat Pilihan / Page Option** ” > “ **Padam Muka Surat / Delete Page** ”
- Tips Mengedit - Bagaimana untuk susun atur buku foto anda dengan selamat:
<http://www.pixajoy.com.my/branding/pixajoy/pdf/how-to-layout-your-photos-safely.pdf>

Nota: Pilihan muka surat bagi Mini Softcover 6” x 6” adalah 36 dan 48 muka surat. Sebelum menyerahkan tempahan anda, sila pastikan bahawa muka surat buku foto adalah sama ada 36 atau 48. Anda tidak dapat meneruskan menghantar tempahan dengan muka surat yang tidak betul.

LANGKAH 5: Simpan Projek

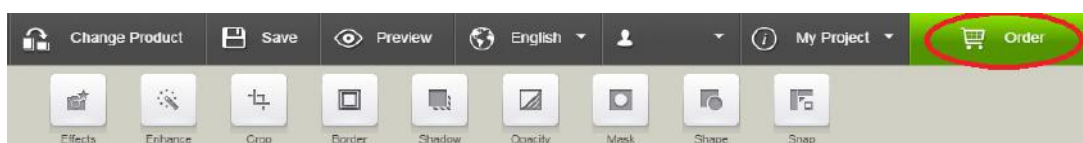
Klik butang "**Simpan / Save**" dengan memasukkan nama projek dan menyimpan projek anda.



LANGKAH 6: Menghantar Tempahan Anda

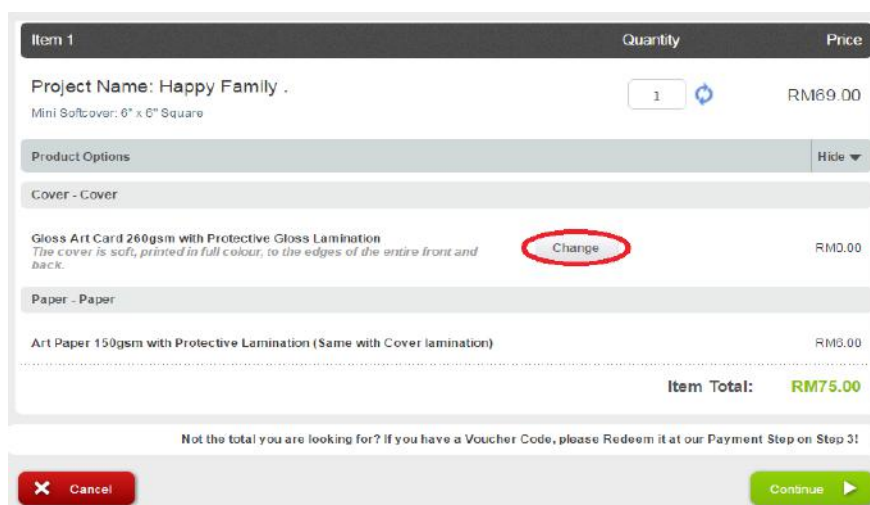
6.1 Tambahkan Tempahan Anda ke Troli

Klik pada butang "**Tempahan / Order**" Troli hijau untuk menambah tempahan anda ke Troli Membeli-belah.



6.2 Butiran Tempahan

Anda boleh memilih laminasi (**Lamination**) dengan mengklik butang "**Tukar / Change**". Sebaik sahaja siap memilih, klik "**Teruskan / Continue**"



Nota: Untuk maklumat lanjut mengenai laminasi kertas, sila layari <http://www.pixajoy.com.my/about-us/quality-overview> > Quality Paper

6.3 Penghantaran / Billing Butiran

Anda akan mengesahkan alamat dan kaedah penghantaran yang anda ingin menghantar tempahan anda. Untuk menukar alamat penghantaran, klik **"Tukar / Change"**, kemudian tettingkap baru akan muncul untuk mengubah butiran alamat.

Shipping / Billing Details

Shipping Address	Billing Address
<div style="background-color: #eee; padding: 5px; font-size: 0.8em;"> Shipping Address [Placeholder text for shipping address] </div>	<div style="background-color: #eee; padding: 5px; font-size: 0.8em;"> Billing Address [Placeholder text for billing address] </div>
<input type="button" value="Change"/>	
<div style="background-color: #fff9c4; font-size: 0.8em; padding: 2px;"> Before submit order, please make sure receiver name and shipping address show in TOP LEFT column is correct. Changes shipping address after order status as 'PRINT' is not allowed. </div>	
Shipping Method	Shipping Cost (Malaysian Ringgit)
<input checked="" type="radio"/> Skynet Standard Order (4-6 Working Days)	RM8.00
<input type="radio"/> Self-Pickup at Pixajoy Office (4-6 Working Days)	RM8.00
<input type="radio"/> GDEX Standard Order (4-6 Working Days)	RM10.00
<input type="radio"/> GDEX Express Order (3 Working Days)	RM50.00
<input type="radio"/> Express Self-Pickup at Pixajoy Office (3 Working Days)	RM50.00
Item Subtotal (including shipping): RM83.00	

6.4 Kod Baucer / Cara Pembayaran

Masukkan Kod Baucer anda (jika anda mempunyai kod diskaun / kod promosi) di ruangan dan klik **"Tebus / Redeem"**

Payment details

If you have been provided with a voucher code please enter it now and click the 'Redeem' button.

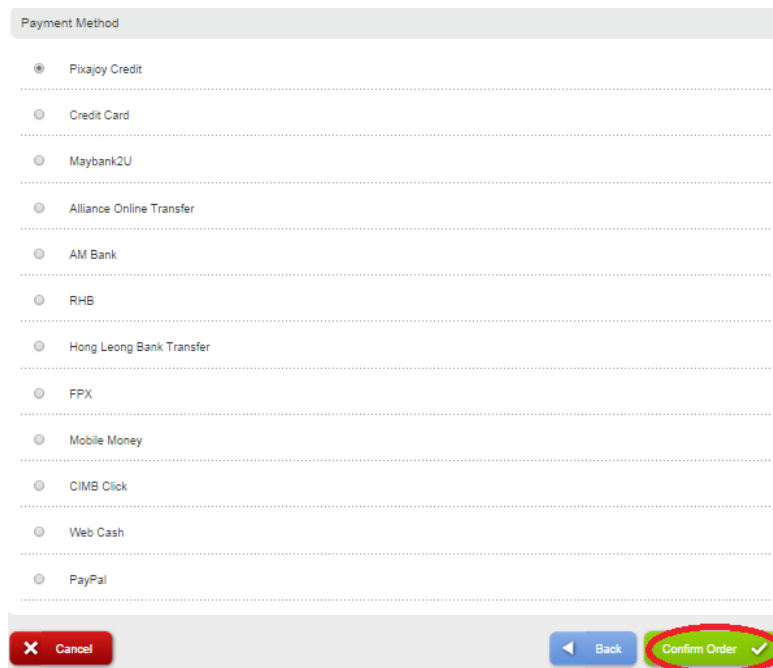
i

For voucher purchase from 3rd party web sites or activated voucher code become invalid in second try after payment failed.

Kindly activate your voucher [HERE](#) before you apply voucher at below box.

Order Subtotal:	RM83.00
GST (6.00%):	RM4.98
Amount To Pay:	RM87.98

Pilih kaedah pembayaran dan mengesahkan tempahan anda.

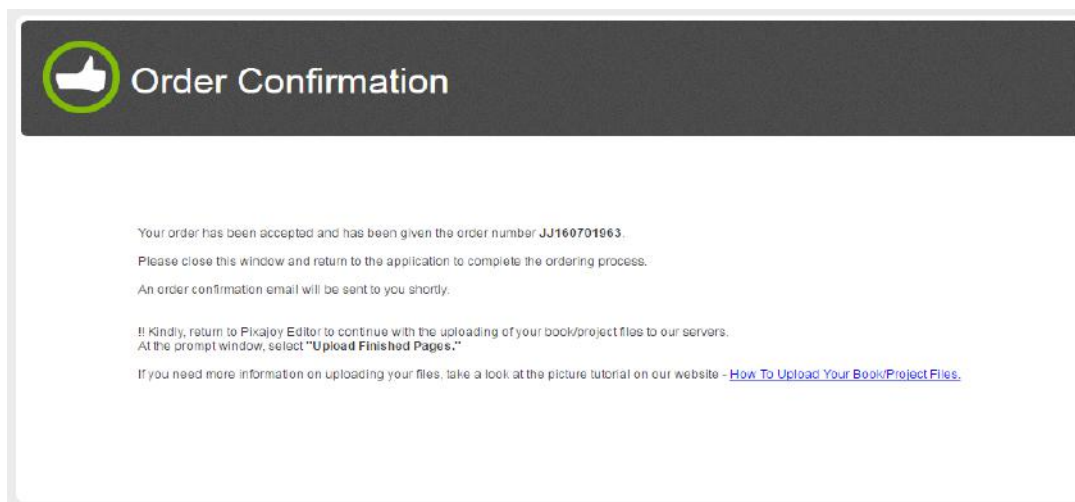


Payment Method

- Pixajoy Credit
- Credit Card
- Maybank2U
- Alliance Online Transfer
- AM Bank
- RHB
- Hong Leong Bank Transfer
- FPX
- Mobile Money
- CIMB Click
- Web Cash
- PayPal

LANGKAH 7: Pengesahan Tempahan

Setelah tempahan anda diterima, skrin pengesahan tempahan akan dipaparkan bersama-sama dengan **nombor tempahan** anda. Fail projek akan dimuat naik ke server secara automatik sebaik sahaja pesanan anda telah berjaya diserahkan.



LANGKAH 8: Status Tempahan

Butir-butir tempahan boleh disemak di "**Tempahan Saya / My Orders**" dalam

<http://www.pixajoy.com.my/my-orders>